


SÉRIE H



LA PERFORMANCE ATTACHÉE À VOS TRACTEURS

CHUTE SEMI-INDUSTRIELLE AVEC PANNEAU AMOVIBLE ANTI-BROUILLARD

CHUTE TÉLESCOPIQUE HYDRAULIQUE (EXTENSION 28")



PATINS AJUSTABLES:

- ACIER AU CARBONE
- ACIER INOX
- ACIER HARDOX 450
- TIVAR 88



COUTEAUX RÉVERSIBLES:

- ACIER AU CARBONE (Réversible)
- ACIER INOX (Réversible)
- ACIER HARDOX 450 (Réversible)
- TIVAR 88



BOITIERS RÉDUCTEURS 1 000 @ 540 RPM

A.	225 h.p. 3 engrenages	1 3/4" - 20 cannelures
B.	300 h.p. 2 engrenages	1 3/4" - 20 cannelures
B.	150 h.p. 2 engrenages	1 3/8" - 6 ou 1 3/4" - 20 cannelures
B.	75 et 85 h.p. 2 engrenages	1 3/8" - 6 ou 1 3/4" - 20 cannelures

6,75" (2) & 8" (1) c.c. des arbres
6,75" c.c. des arbres
6,75" c.c. des arbres (2, 3)
4,85" c.c. des arbres (2, 3)

BOITIERS RATIO 3,58 : 1 - 5,9 : 1

C.	30 h.p. engrenages	1 3/8" - 6 cannelures	3,11" c.c. des arbres (3)
----	--------------------	-----------------------	---------------------------

D.	150 h.p. engrenages	1 3/4" - 20 cannelures	10" et +, c.c. des arbres
D.	70 h.p. engrenages	1 3/8" - 6 cannelures	8" et +, c.c. des arbres
D.	30 h.p. engrenages	1 3/8" - 6 cannelures	9" et +, c.c. des arbres

- BOITIERS DE TRANSFERT (de l'arrière à l'avant du tracteur) 540 @ 540 RPM**
- (1) n'inverse pas
 - (2) inverseur
 - (3) autres ratios disponibles

COULEURS DISPONIBLES



GARANTIE
Tous les produits fabriqués par La Compagnie Normand Ltée sont garantis contre les vices de fabrication et de matière première (excluant les arbres de commande, les boîtes à engrenages, les moteurs, les moteurs hydrauliques, les cylindres hydrauliques, les cylindres télescopiques, les pneus, les moyeux et les roues qui sont couverts par la garantie du fabricant) pour une année entière de la date d'achat, à condition que le produit n'ait pas été modifié ou qu'on n'en n'ait pas abusé dans aucun cas. Sont exclus de cette garantie: les accidents, les bris causés par des objets autre que la neige tel que des pièces de métal, ciment, bois, asphalte, pneus etc. De plus, l'usure du couteau, des patins, des semelles de patin, de la chaîne d'entraînement et des pneus n'est pas couverte par la garantie. Nous remplacerons ou réparerons toutes pièces défectueuses sans frais, si elles sont retournées port payé à notre usine de Saint-Pascal (Kamouraska, Québec, Canada). Notre obligation se limite au remplacement et / ou la réparation de la pièce défectueuse.



LA PERFORMANCE ATTACHÉE À VOS TRACTEURS

La Compagnie Normand Ltée
340, rue Taché

Saint-Pascal (Québec) Canada G0L 3Y0

T : 418 492-2712

1 888 666-7626

F : 418 492-9363


Courriel : normand@cienormand.com

www.cienormand.com

www.facebook.com/cienormand



CONCESSIONNAIRE



© La Compagnie Normand Ltée 2022 Tous droits réservés

Imprimé au Canada © 2022



SOUFFLEUSES À NEIGE DE SÉRIE H


MODÈLES	N54-240H	N60-240H	N68-250H	N74-250H	N74-260H	N82-260H	N82-270H N82-270HTR	N82-270HD	N86-270H N86-270HTR
LARGEUR DE COUPE (PO/MM)	54" 1372	60" 1524	68" 1727	74" 1880	74" 1880	82" 2083	82" 2083	82" 2083	86" 2184
PUISSANCE RECOMMANDÉE (HP PTO)	20 @ 40	20 @ 40	25 @ 45	25 @ 45	40 @ 65	40 @ 65	40 @ 65	40 @ 75	60 @ 75
VIS	1	1	1	1	1	1	1	1	1

MODÈLES	N82-270HD	N92-300HD
LARGEUR DE COUPE (PO/MM)	82" 2083	92" 2337
PUISSANCE RECOMMANDÉE (HP PTO)	40 @ 75	75 @ 120
VIS	1	1
BAIN D'HUILE	STD	STD



SOUFFLEUSES POUR LE DÉNEIGEMENT DES TROTTOIRS

MODÈLES	N50-262H	N60-262H
LARGEUR DE COUPE (PO/MM)	50" 1270	60" 1524
PUISSANCE RECOMMANDÉE (HP PTO)	50 @ 75	50 @ 75



MODÈLES	N92-310H N92-310HTR	N92-312H N92-312HTR	N98-310H N98-310HTR	N98-312H N98-312HTR	N98-340H	N102-340H	N98-342H N98-342HTR	N102-342H N102-342HTR	N112-342H N112-342HTR
LARGEUR DE COUPE (PO/MM)	92" 2337	92" 2337	98" 2489	98" 2489	98" 2489	102" 2591	98" 2489	102" 2591	112" 2845
PUISSANCE RECOMMANDÉE (HP PTO)	85 @ 140	85 @ 140	85 @ 140	85 @ 140	100 @ 160	100 @ 160	100 @ 160	100 @ 160	100 @ 160

MODÈLES	N86-280H N86-280HTR	N86-282H N86-282HTR	N92-280H	N92-300H N92-300HTR	N92-300HD	N98-300H
LARGEUR DE COUPE (PO/MM)	86" 2184	86" 2184	92" 2337	92" 2337	92" 2337	98" 2489
PUISSANCE RECOMMANDÉE (HP PTO)	60 @ 85	60 @ 85	60 @ 85	75 @ 120	75 @ 120	75 @ 120
VIS	1	1 OU 2	1	1	1	1



CONSTRUCTION SOIGNÉE ET SOUDURES PLEINE LONGUEUR SUR TOUS LES MODÈLES

N92-312H



PIÈCES DE RENFORCEMENT ET 3-PTS EN ACIER HARDOX 450 SUR TOUS LES MODÈLES

N102-342HTR

PANNEAU AMOVIBLE ANTI-BROUILLARD (OPTION)



BOÎTE D'ENGRENAGES ENCASTRÉE DANS LE TAMBOUR POUR UNE MEILLEURE RÉPARTITION DU POIDS

N86-282HTR



SORTIE DE TAMBOUR / CHUTE RONDE PLEINE GRANDEUR FACILITANT L'ÉVACUATION



SUPPORT DE REMISAGE

N92-300H



PIÈCES DE RENFORCEMENT ET 3-PTS EN ACIER HARDOX 450 SUR TOUS LES MODÈLES

BOÎTE D'ENGRENAGES ENCASTRÉE DANS LE TAMBOUR POUR UNE MEILLEURE RÉPARTITION DU POIDS

COUPEAU RÉVERSIBLE BOULONNÉ EN ACIER AU CARBONE ET PATINS AJUSTABLES EN ACIER AU CARBONE SUR TOUS LES MODÈLES

N98-310H




VIS ET ÉVENTAIL BALANÇÉS SUR TOUS LES MODÈLES



TENDEUR DE CHAÎNE À DOUBLE PIGNONS (UN AJUSTABLE, UN À RESSORT), BOULONS DE SÉCURITÉ



ROTATION DE TAMBOUR AVEC ENGRENAGE ET MOTEUR HYDRAULIQUE AVEC VALVE (SUR MODÈLES TR)



TAMBOUR ROTATIF DÉMONTABLE POUR FACILITER L'ENTRETIEN AVEC DEUX COUSSINETS EN POLYÉTHYLÈNE (AVANT ET ARRIÈRE), UN MÉCANISME BREVETÉ QUI EMPÊCHE LE TAMBOUR DE PERDRE SA POSITION



ROTATION DE LA CHUTE AVEC ENGRENAGES ET MOTEUR HYDRAULIQUE AVEC VALVE ET ARBRE CHROMÉ

